

*Jornada sobre la informació dels terratrèmols.
ICGC Tremp 07/05/2018*

La sensibilització a la població: l'autoprotecció

Silvia Hermosilla

Tècnica del servei de gestió del risc i planificació

Silvia.hermosilla@gencat.cat

Marc legal

Llei 4/1997, de 20 de maig, de Protecció Civil de Catalunya

Article 3 - Finalitat

La informació i la formació de les persones i els col·lectius que puguin ésser afectats per risc, catàstrofes i calamitats públiques.

Article 35 - Preparació de la població

El Govern i les entitats locals han de portar a terme les activitats que calguin per a preparar la població davant situacions de risc col·lectiu greu, catàstrofes i calamitats públiques, especialment per mitjà de campanyes d'informació i divulgatives.

Objectius

Fomentar la cultura de protecció civil

Preparar a la població davant situacions d'emergència o risc col·lectiu greu

COM ?



CONEIXEMENT DEL RISC

COMUNICACIÓ DEL RISC



VULNERABILITAT SÍSMICA MUNICIPAL

AFECTACIÓ ALS EDIFICIS

Danys als edificis de Catalunya



Afectació sísmica als habitatges: edificis inhabitables

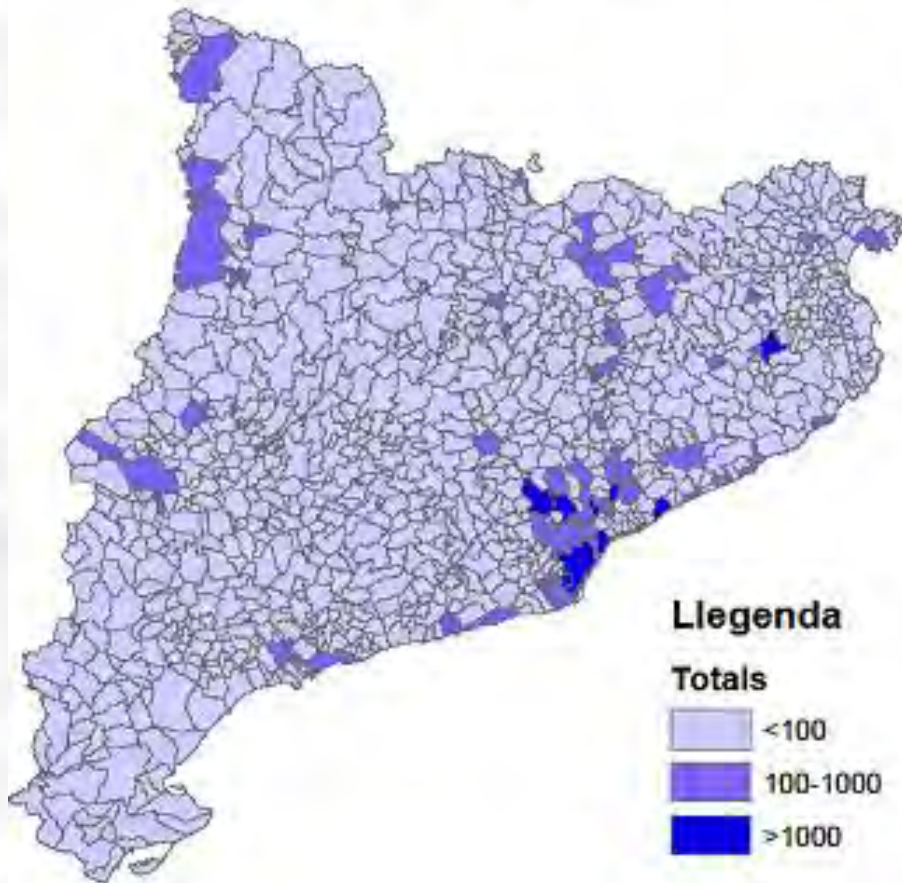




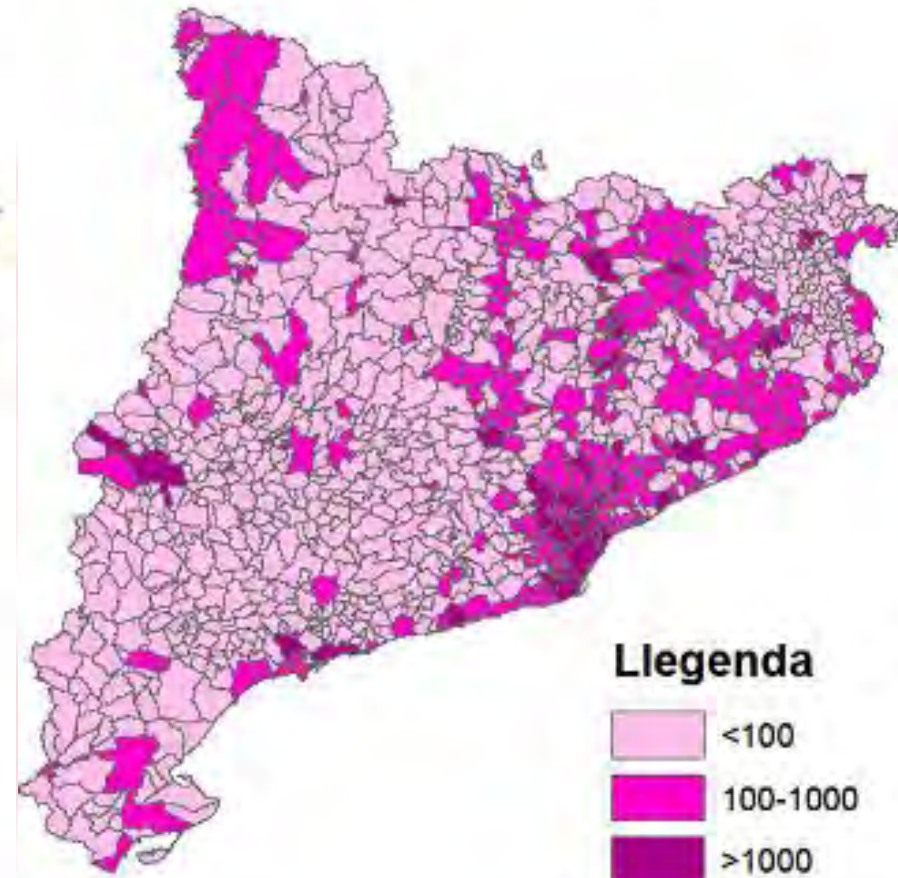
VULNERABILITAT SÍSMICA MUNICIPAL

AFFECTACIÓ A LA POBLACIÓ

Afectació sísmica a la població:
totals de ferits lleus i greus i morts



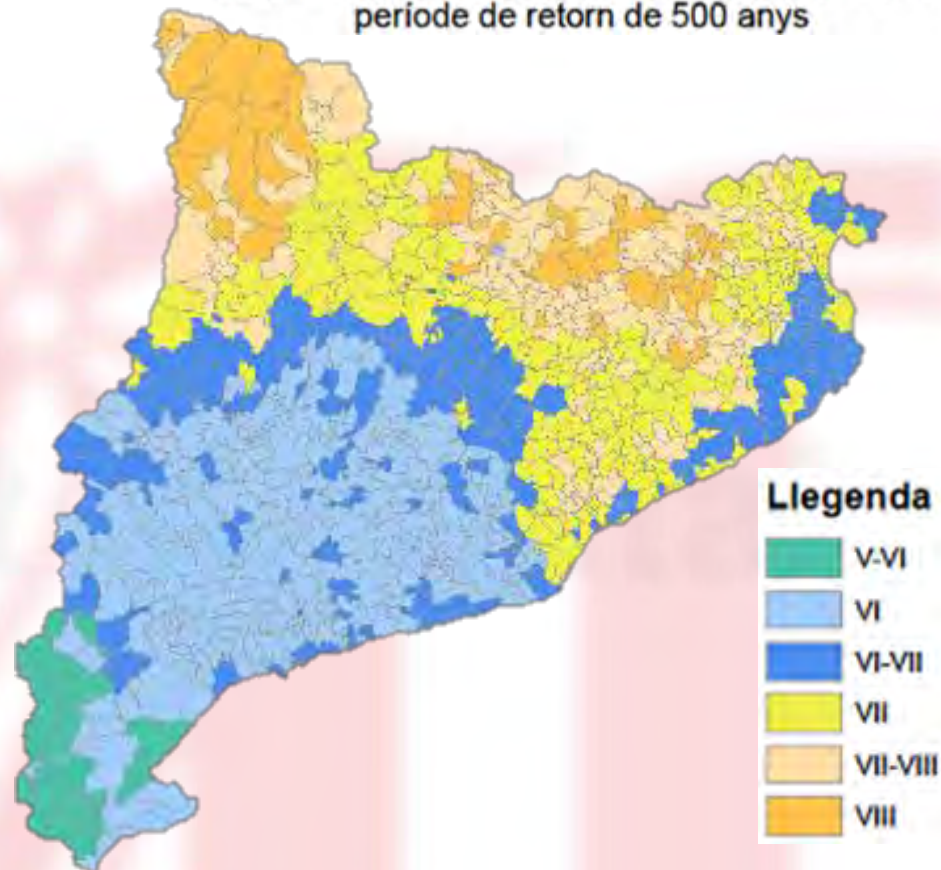
Afectació sísmica a la població:
persones sense llar





PREVENCIÓ

Mapa d'intensitat Sísmica de Catalunya per a un període de retorn de 500 anys



➤ GESTIÓ TERRITORIAL

La Direcció General de Protecció Civil fa prevenció quan participa en el procés de planejament urbanístic, elaborant informes tècnics que es tenen en compte en el procés d'aprovació dels plans i programes urbanístics.



PREVENCIÓ

➤ **DIFUSIÓ PÚBLICA CONSELLS AUTOPROTECCIÓ**

Proporcionar les eines i directrius perquè els ciutadans sàpiguen quines són les actuacions més adients per protegir-se.

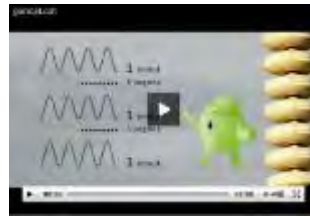
- Ajuntaments / Consells Comarcals
- Voluntaris de protecció civil
- Tècnics de protecció civil
- Entitats i organismes, tant públics com privats
- Centres docents
- Turisme
- TMB

En funció de la campanya
dissenyem els canals de difusió

Accions prèvies i contínues

- Disposar de les millors eines de planificació.
- **Estudis de percepció del risc**, coneixements adquirits, inquietuds i requeriments de la població. **CAPTURAR ELS PATRONS DE COMPORTAMENT DE LA POBLACIÓ AMB INTENSITATS BAIXES.**
- **Col·laboració i suport d'experts** (especialistes, grups actuant), per consensuar i unificar criteris i continguts de l'estratègia de comunicació (missatges, eines divulgatives i canals de difusió)

EINES DIVULGATIVES DE SUPORT



vídeos



Materials digitals



altres



guies



Fulletts



Falques ràdio



cartells



contes infantils



còmic



Departament d'Interior

- Departament
- Àmbits d'actuació**
- Tràmits
- Serveis
- Actualitat
- Contacte

Inici > Àmbits d'actuació > Protecció civil > Què cal fer en cas ... > Riscos naturals



Riscos naturals

Onades de fred	Nevades i glaçades	Allaus
Ventades	Aiguats i inundacions	Tempestes i llamps
Fort onatge	Incendis forestals	Sismes
Onada de calor	Afectacions a l'atmosfera: l'ozó i la contaminació	



Organismes del Departament

Directe a

- Trànsit
- Mossos d'Esquadra
- 112
- Institut de Seguretat Pública
- ISPC en xarxa
- Violència masclista i domèstica


Webs més vistos

- Comissaries
- Bústia contacte

Ajuda

- Mapa web
- Accessibilitat
- Sobre gencat

Connecta

 #Bondia i bon #StarWarsDay Aquest cap de setmana. Compte amb la meteorologia si surts a muntanya que falta poc però... <https://t.co/VEz9cegJ7Q>

Cercador d'organismes

- Xarxes socials
- Serveis mòbils

Departament d'Interior

Departament

Àmbits d'actuació

Tràmits

Serveis

Actualitat

Contacte

[Inici](#) > [Àmbits d'actuació](#) > [Protecció civil](#) > [Què cal fer en cas ...](#) > [Riscos naturals](#) > [Sismes](#)



Sismes



Consulteu els consells d'en Risquet per a nens i nenes

interior.gencat.cat/sismes

- [Consells preventius](#)
- [Després de la sacsejada](#)

- [En el moment de la sacsejada](#)
- [Si quedeu atrapat](#)

Guia d'actuació per a la població en cas de sisme

20 Preguntes i 20 respostes

Sismicat

Pla especial d'emergències sísmiques a Catalunya

protecció civil



Índex

0. Introducció.....	3	10. Què són les rèpliques?	9
1. Què és un sisme?	3	11. A part de la tremolor, els sismes poden tenir altres efectes?.....	10
2. Es poden predir els sismes?	4	12. Què és el que passa durant un sisme?	11
3. Es produeixen sismes a Catalunya?	4	13. Què hem de fer durant un sisme?	11
4. Com es mesura un sisme?.....	5	14. Què és el que passa després d'un sisme?	12
5. De què depèn que es percebi un sisme?.....	7	15. Què hem fer després d'un sisme?	12
6. Què pot passar amb un sisme d'alta magnitud?	8	16. Quan tornarem a la normalitat?	13
7. Quina és l'intensitat més alta que es pot patir a Catalunya?	8	17. Quan puc tornar a casa?	14
8. En quina època de l'any es poden produir els sismes?	9	18. Què fem si la nostra casa està afectada?.....	14
9. Ha augmentat l'activitat sísmica en els últims anys?.....	9	19. Les autoritats, com ens poden ajudar?	15
		20. Què és el SISMICAT ?.....	15

<p>Quan hi ha inundacions</p> 	<p>Quan bufa vent molt fort</p> 	<p>Quan fa molt fred</p> 
<p>Quan neva</p> 	<p>Si hi ha un terratrèmol</p> 	<p>En cas d'accident químic</p> 
<p>Als llocs on hi ha molta gent</p> 	<p>Accidents a la llar</p> 	<p>A la platja, rius, pantans i llacs</p> 
<p>Quan fa molta calor</p> 	<p>Quan hi ha un incendi al bosc</p> 	<p>Durant les revetlles i festes amb foc</p> 

Si hi ha un
terratrèmol

Què fer per
estar segurs si
hi ha un
terratrèmol?





No intenteu sortir de l'edifici durant la sacsejada, us poden caure objectes a sobre i fer-vos molt de mal



Refugieu-vos sota una taula que sigui ben forta o bé en una cantonada de la paret



Si heu de sortir de casa o de l'edifici on sou, els pares han d'agafar la documentació, roba d'abric i els medicaments que necessiteu prendre.



Recordeu als pares que tanquin la clau de pas de l'aigua i del gas.



No agafeu l'ascensor, és molt perillòs



Allunyeu-vos dels edificis per evitar que us caiguin objectes a sobre.



Al carrer, aneu a un lloc aïllat on estigueu protegits dels objectes que puguin caure (testos, pedres dels edificis, etc.).



Si teniu la platja a prop no hi aneu, allunyeu-vos-en perquè hi ha perill de grans onades (sisme submarí o tsunami).

Algunes reflexions....

- ✓ **Creació d'un grup de treball per preparar campanya.**
- ✓ **Nous canals de difusió.**
- ✓ **Noves eines divulgatives, nous formats.**

**Moltes gràcies per la vostra
atenció**